



감염관리 교육운영 관리시스템 사용자 매뉴얼

(교육생 사용자)

KDCA-EDU-DP-01


Ver. 1.0





목차

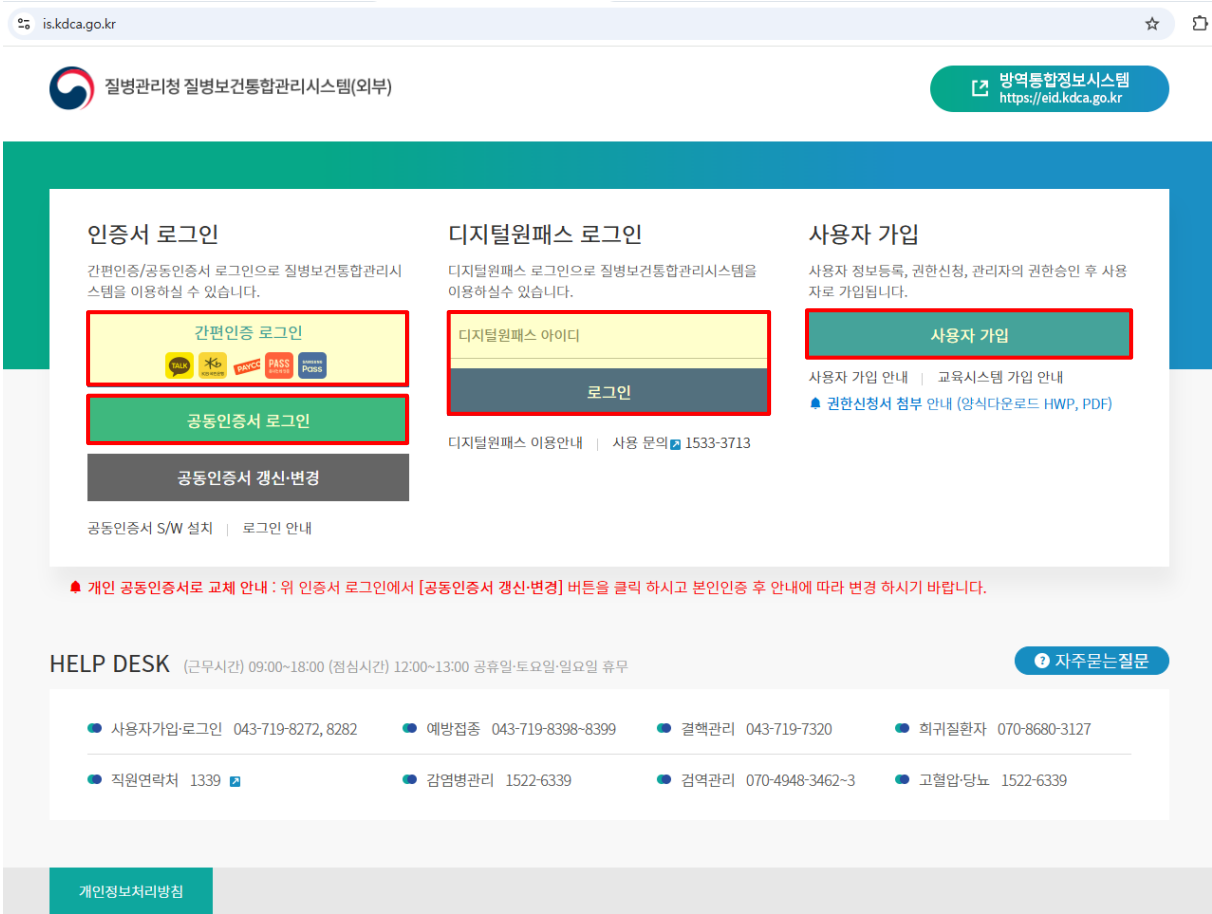
1. 로그인 및 회원가입
2. 시스템 접속
3. 교육생 관리
4. 교육일정 관리
5. 수강신청 관리
6. 나의 학습현황



1. 질병보건통합관리시스템 로그인 및 회원가입

1.1 질병보건통합관리시스템 로그인

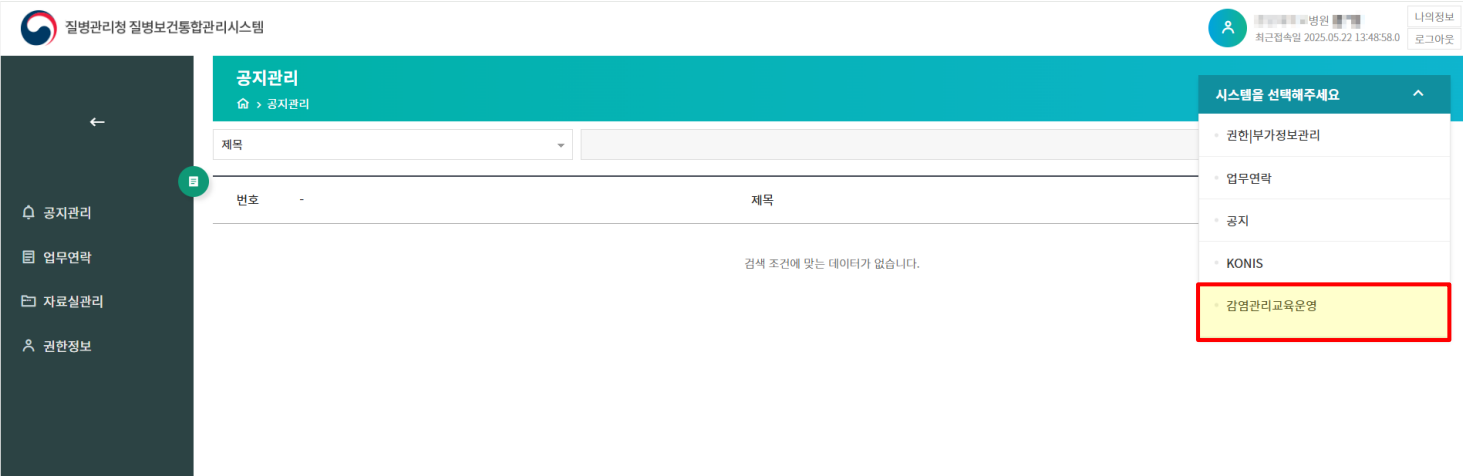
웹 브라우저 주소창에 <https://is.kdca.go.kr>를 입력하여 아래와 같은 시스템 초기화면에서 로그인합니다.

화면	설명
	<p>1. 시스템 로그인</p> <ul style="list-style-type: none"> - 간편인증 로그인 또는 공동인증서 로그인, 디지털원패스 로그인 등 을 클릭하여, 각각의 인증 방식에 따라 로그인 한다. <p>2. 회원 가입</p> <ul style="list-style-type: none"> - 질병보건통합관리시스템의 신규 사용자일 경우, 사용자 가입 버튼을 클릭 후, 절차대로 진행한다. <p>- 회원 가입 절차</p> <pre> graph TD A[01 개인정보 수집동의] --> B[02 공동인증서 등록] B --> C[03 사용자 정보 입력] C --> D[04 권한 신청] D --> E[05 가입 신청] </pre> <p>* 신청 권한명 : 감염관리교육운영 교육생 User</p>

2. 감염관리 교육운영 관리시스템 접속

2.1 감염관리 교육운영 관리시스템 접속

회원가입 시, 신청한 감염관리 교육운영 교육생 User에 대한 권한을 취득한 후, 시스템에 로그인하여 감염관리 교육운영 관리시스템에 접근합니다.

화면	설명
	<p>1. 감염관리 교육운영 관리시스템 접속</p> <ul style="list-style-type: none"> 질병보건통합관리시스템 로그인 후, 화면의 우측 상단에서 시스템을 선택하여 접근할 수 있다. <p>* 대상 시스템 : 감염관리교육운영</p>

3. 교육생 관리

3.1 교육생 관리

요양기관 종사자 본인의 정보를 교육생으로 등록하거나 상세정보를 관리할 수 있습니다.

화면	설명
	<p>1. 조회</p> <ul style="list-style-type: none"> - 교육생 권한으로 로그인하였기 때문에 등록된 교육생 본인의 정보 목록만 조회하여 출력한다. <p>2. 등록</p> <ul style="list-style-type: none"> - 등록된 교육생 정보가 없을 경우, 등록 버튼이 활성화 되고 등록 버튼을 클릭하면 교육생 정보를 등록할 수 있는 화면이 실행된다. <p>3. 상세보기</p> <ul style="list-style-type: none"> - 등록된 본인의 교육생 정보가 목록에 출력된 경우, 해당 건을 클릭하거나 상세보기 버튼을 클릭하면 교육생 정보 상세보기 화면이 실행된다.

3. 교육생 관리

3.2 교육생 관리 > 교육생 등록

감염관리교육운영 교육생 User 권한 취득 후, 최초 교육생 본인의 정보를 등록하는 화면입니다.

화면	설명																						
<div><div>교육생 등록</div><div><div>교육생 정보</div><div><table><tr><td>면허 번호</td><td><input type="text"/> <input type="checkbox"/> 없음</td></tr><tr><td>휴대전화번호 *</td><td><input type="text"/></td></tr><tr><td>교육생 이름 *</td><td><input type="text"/></td></tr><tr><td>이메일 *</td><td><input type="text"/></td></tr><tr><td>소속기관 *</td><td><input type="text"/></td></tr><tr><td>직종 구분 *</td><td><div>선택</div> <div>선택</div></td></tr><tr><td>근무 형태 *</td><td><div>선택</div></td></tr><tr><td>자격 구분 *</td><td><div>선택</div></td></tr><tr><td>감염관리경력(시작일자) *</td><td><input type="text"/></td></tr><tr><td>재직 여부 *</td><td><input checked="" type="radio"/> 재직 <input type="radio"/> 퇴직</td></tr><tr><td>개인정보 수집및이용 *</td><td><input type="checkbox"/> 동의</td></tr></table><div><div>저장</div><div>내 정보 찾기</div><div>닫기</div></div></div><div><div>lep.cdc.go.kr 내용:</div><div>이전 소속기관에서 퇴직처리가 되지 않은 상태입니다. 이전 소속기관 관리자에게 문의하여 퇴직처리 후 다시 시도하십시오.</div><div>확인</div></div></div></div>	면허 번호	<input type="text"/> <input type="checkbox"/> 없음	휴대전화번호 *	<input type="text"/>	교육생 이름 *	<input type="text"/>	이메일 *	<input type="text"/>	소속기관 *	<input type="text"/>	직종 구분 *	<div>선택</div> <div>선택</div>	근무 형태 *	<div>선택</div>	자격 구분 *	<div>선택</div>	감염관리경력(시작일자) *	<input type="text"/>	재직 여부 *	<input checked="" type="radio"/> 재직 <input type="radio"/> 퇴직	개인정보 수집및이용 *	<input type="checkbox"/> 동의	<div>1. 저장</div> <div><div>교육생 정보를 입력한 후, 저장 버튼을 클릭하여 교육생 정보를 신규 등록한다.</div><div>이전 근무처로 등록된 교육생 정보가 존재하고 퇴직 처리가 되어 있지 않을 경우 이전 근무처에서 퇴직 처리 후, 등록할 수 있도록 알림 메시지가 출력된다.</div></div> <div>2. 내 정보 찾기</div> <div><div>이전 근무처에서 등록한 교육생 정보가 존재할 경우, 면허번호 및 휴대전화번호를 입력한 후, 내 정보 찾기 버튼을 클릭하여 이전 근무처 소속으로 등록된 교육생 정보의 일부를 조회하여 화면에 출력할 수 있다.</div></div> <div>3. 닫기</div> <div><div>교육생 정보 등록화면을 종료한다.</div></div>
면허 번호	<input type="text"/> <input type="checkbox"/> 없음																						
휴대전화번호 *	<input type="text"/>																						
교육생 이름 *	<input type="text"/>																						
이메일 *	<input type="text"/>																						
소속기관 *	<input type="text"/>																						
직종 구분 *	<div>선택</div> <div>선택</div>																						
근무 형태 *	<div>선택</div>																						
자격 구분 *	<div>선택</div>																						
감염관리경력(시작일자) *	<input type="text"/>																						
재직 여부 *	<input checked="" type="radio"/> 재직 <input type="radio"/> 퇴직																						
개인정보 수집및이용 *	<input type="checkbox"/> 동의																						

3. 교육생 관리

3.3 교육생 관리 > 교육생 상세보기

교육생으로 등록된 본인의 정보에 대한 상세보기 화면입니다.

화면

설명

교육생관리

감염관리교육운영

교육생 이름

소속 기관명

직종구분

휴대폰 번호

면허 번호

전제

조회

총 1건 (1/1 page)

상세보기

순번	교육생 이름	소속 기관명	직종구분	근무형태	자격구분	근무시작일자	재직구분
1	홍*진	홍진아카데미	간호사	전임	간호사	2022-04-01	재직

1

교육생 상세보기

교육생 정보

교육생 이름	홍*진
면허 번호	20220401
휴대전화번호	010-1234-5678
이메일	hongjin@naver.com
소속기관	홍진아카데미
직종 구분	간호사
근무 형태	전임
자격 구분	간호사
감염관리경력(시작일자)	2022-04-01~현재
재직 여부	재직

수정

닫기

1. 상세보기

- 조회된 교육생 목록에서 교육생 이름을 클릭하거나 상세보기 버튼을 클릭하면 교육생 상세보기 화면이 실행된다.

2. 수정

- 상세보기 화면에서 교육생 정보 확인 후, 정보 수정이 필요할 경우, 수정 버튼을 클릭하면 교육생 정보 수정 화면이 실행된다.

3. 닫기

- 교육생 정보 상세보기 화면을 종료한다.

3. 교육생 관리

3.3 교육생 관리 > 교육생 상세보기

교육생 목록에서 선택한 교육생 본인의 정보에 대한 확인 후, 교육생 정보를 수정하는 화면입니다.

화면	설명																						
<div> <div>교육생 수정</div> <div> <div>교육생 정보</div> <table> <tr> <td>면허 번호</td><td><input type="text" value="면허번호"/> <input type="checkbox"/> 없음</td></tr> <tr> <td>휴대전화번호 *</td><td><input type="text" value="휴대전화번호"/></td></tr> <tr> <td>교육생 이름 *</td><td><input type="text" value="교육생이름"/></td></tr> <tr> <td>이메일 *</td><td><input type="text" value="이메일주소@domain.com"/></td></tr> <tr> <td>소속기관 *</td><td><input type="text" value="소속기관명"/></td></tr> <tr> <td>직종 구분 *</td><td>간호사 ▼ 선택 ▼</td></tr> <tr> <td>근무 형태 *</td><td>전임 ▼</td></tr> <tr> <td>자격 구분 *</td><td>간호사 ▼</td></tr> <tr> <td>감염관리경력(시작일자) *</td><td><input type="text" value="감염관리경력(시작일자)"/> <input type="button" value="달력"/></td></tr> <tr> <td>재직 여부 *</td><td><input checked="" type="radio"/> 재직 <input type="radio"/> 퇴직</td></tr> <tr> <td>개인정보 수집및이용 *</td><td>Y</td></tr> </table> <div> <div>저장</div> <div>닫기</div> </div> </div> </div>	면허 번호	<input type="text" value="면허번호"/> <input type="checkbox"/> 없음	휴대전화번호 *	<input type="text" value="휴대전화번호"/>	교육생 이름 *	<input type="text" value="교육생이름"/>	이메일 *	<input type="text" value="이메일주소@domain.com"/>	소속기관 *	<input type="text" value="소속기관명"/>	직종 구분 *	간호사 ▼ 선택 ▼	근무 형태 *	전임 ▼	자격 구분 *	간호사 ▼	감염관리경력(시작일자) *	<input type="text" value="감염관리경력(시작일자)"/> <input type="button" value="달력"/>	재직 여부 *	<input checked="" type="radio"/> 재직 <input type="radio"/> 퇴직	개인정보 수집및이용 *	Y	<ol style="list-style-type: none"> 저장 <ul style="list-style-type: none"> 교육생 정보 수정화면에서 변경된 정보 입력 후, 저장 버튼을 클릭한다. 닫기 <ul style="list-style-type: none"> 교육생 정보 수정 화면을 종료한다.
면허 번호	<input type="text" value="면허번호"/> <input type="checkbox"/> 없음																						
휴대전화번호 *	<input type="text" value="휴대전화번호"/>																						
교육생 이름 *	<input type="text" value="교육생이름"/>																						
이메일 *	<input type="text" value="이메일주소@domain.com"/>																						
소속기관 *	<input type="text" value="소속기관명"/>																						
직종 구분 *	간호사 ▼ 선택 ▼																						
근무 형태 *	전임 ▼																						
자격 구분 *	간호사 ▼																						
감염관리경력(시작일자) *	<input type="text" value="감염관리경력(시작일자)"/> <input type="button" value="달력"/>																						
재직 여부 *	<input checked="" type="radio"/> 재직 <input type="radio"/> 퇴직																						
개인정보 수집및이용 *	Y																						

4. 교육일정 관리

4.1 교육일정 관리

교육생이 교육기관에서 개설한 교육 프로그램에 대한 교육일정 및 교육과정 정보를 확인하고 수강신청을 할 수 있도록 기능을 제공합니다.

화면	설명
<p>The screenshot shows the '교육일정관리' (Education Schedule Management) page. It includes a sidebar with navigation links, a top header with the page title and a search button, and a main content area. The main area features a calendar for July 2025 and a table of education schedules. The '조회' (Search) button is highlighted in red. The table lists various education courses and their application methods.</p>	<p>1. 조회</p> <ul style="list-style-type: none"> - 년도 및 월을 선택하면 해당 년월에 개설된 교육 과정 목록이 조회되어 출력된다. - 교육대상, 교육구분, 근무연수, 교육 방법 등의 조회 조건을 입력한 후, 조회 버튼을 클릭하여 조건에 해당하는 교육 과정을 조회할 수 있다. <p>2. 교육과정 상세보기</p> <ul style="list-style-type: none"> - 조회된 교육과정 목록에서 교육 과정명을 클릭하면 개설된 교육 과정에 대한 상세보기 화면이 실행 된다.

4. 교육일정 관리

4.2 교육일정 관리 > 교육과정 상세보기

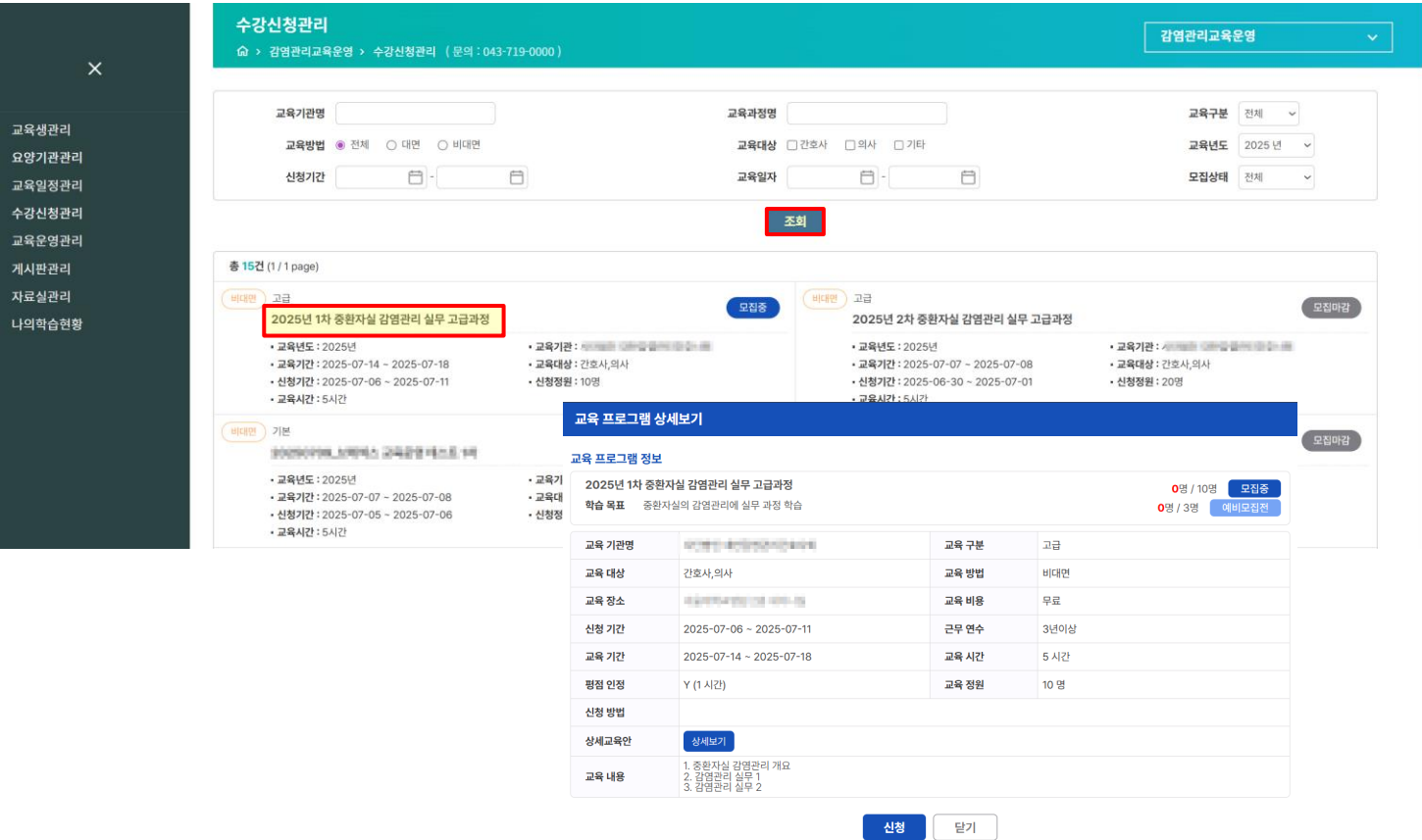
교육과정 목록에서 선택한 교육과정에 대한 상세 정보가 화면에 출력되고 교육생의 경우 해당 교육과정에 대해 수강신청을 할 수 있습니다.

화면	설명																																				
<div><div>교육 프로그램 상세보기</div><div><div>교육 프로그램 정보</div><div><div>2025년 1차 중환자실 감염관리 실무 고급과정</div><div><div>0명 / 10명</div><div>모집중</div></div></div><div><div>학습 목표</div><div>중환자실의 감염관리에 실무 과정 학습</div><div>0명 / 3명</div><div>예비모집전</div></div><table><tr><td>교육 기관명</td><td>대한병원협회</td><td>교육 구분</td><td>고급</td></tr><tr><td>교육 대상</td><td>간호사, 의사</td><td>교육 방법</td><td>비대면</td></tr><tr><td>교육 장소</td><td>온라인</td><td>교육 비용</td><td>무료</td></tr><tr><td>신청 기간</td><td>2025-07-06 ~ 2025-07-11</td><td>근무 연수</td><td>3년이상</td></tr><tr><td>교육 기간</td><td>2025-07-14 ~ 2025-07-18</td><td>교육 시간</td><td>5 시간</td></tr><tr><td>평점 인정</td><td>Y (1 시간)</td><td>교육 정원</td><td>10 명</td></tr><tr><td>신청 방법</td><td colspan="3"></td></tr><tr><td>상세교육안</td><td colspan="3">상세보기</td></tr><tr><td>교육 내용</td><td colspan="3">1. 중환자실 감염관리 개요 2. 감염관리 실무 1 3. 감염관리 실무 2</td></tr></table><div><div>신청</div><div>닫기</div></div></div></div>	교육 기관명	대한병원협회	교육 구분	고급	교육 대상	간호사, 의사	교육 방법	비대면	교육 장소	온라인	교육 비용	무료	신청 기간	2025-07-06 ~ 2025-07-11	근무 연수	3년이상	교육 기간	2025-07-14 ~ 2025-07-18	교육 시간	5 시간	평점 인정	Y (1 시간)	교육 정원	10 명	신청 방법				상세교육안	상세보기			교육 내용	1. 중환자실 감염관리 개요 2. 감염관리 실무 1 3. 감염관리 실무 2			<div><div>1. 교육 프로그램 상세 정보</div><div><div>- 교육과정 목록에서 선택한 교육 과정에 대한 상세 정보가 화면에 출력된다.</div></div></div> <div><div>2. 수강 신청</div><div><div>- 해당 교육 과정의 수강신청이 가능한 기간일 경우, 신청 버튼이 활성화 되고 신청 버튼을 클릭하여 수강신청 할 수 있다.</div></div></div> <div><div>3. 상세교육안 상세보기</div><div><div>- 해당 교육 과정에 대한 상세 교육안이 첨부 파일로 제공될 경우, 버튼이 활성화 되고 상세보기 버튼을 클릭 하면 교육안 첨부파일을 다운로드 할 수 있는 화면이 실행된다.</div></div></div> <div><div>4. 닫기</div><div><div>- 교육 과정 상세보기 화면을 종료한다.</div></div></div>
교육 기관명	대한병원협회	교육 구분	고급																																		
교육 대상	간호사, 의사	교육 방법	비대면																																		
교육 장소	온라인	교육 비용	무료																																		
신청 기간	2025-07-06 ~ 2025-07-11	근무 연수	3년이상																																		
교육 기간	2025-07-14 ~ 2025-07-18	교육 시간	5 시간																																		
평점 인정	Y (1 시간)	교육 정원	10 명																																		
신청 방법																																					
상세교육안	상세보기																																				
교육 내용	1. 중환자실 감염관리 개요 2. 감염관리 실무 1 3. 감염관리 실무 2																																				

5. 수강신청 관리

5.1 수강신청 관리

교육기관에서 등록한 교육 과정을 조회하고 상세정보를 확인하거나 수강 신청할 수 있는 기능을 제공합니다.

화면	설명
	<p>1. 교육과정 조회</p> <ul style="list-style-type: none"> 교육년도, 교육구분, 교육방법, 교육대상, 모집상태, 신청기간, 교육일자, 교육기관명, 교육과정명 등의 조회 조건 입력 후, 조회 버튼을 클릭하여 교육 과정을 조회한다. <p>2. 수강 신청</p> <ul style="list-style-type: none"> 교육과정 목록 중에서 모집상태가 모집중 인 교육과정을 클릭하면 상세보기 화면이 실행되고 해당 화면에서 신청 버튼을 클릭하여 수강 신청할 수 있다.

5.2 수강신청 관리 > 수강신청 상세보기

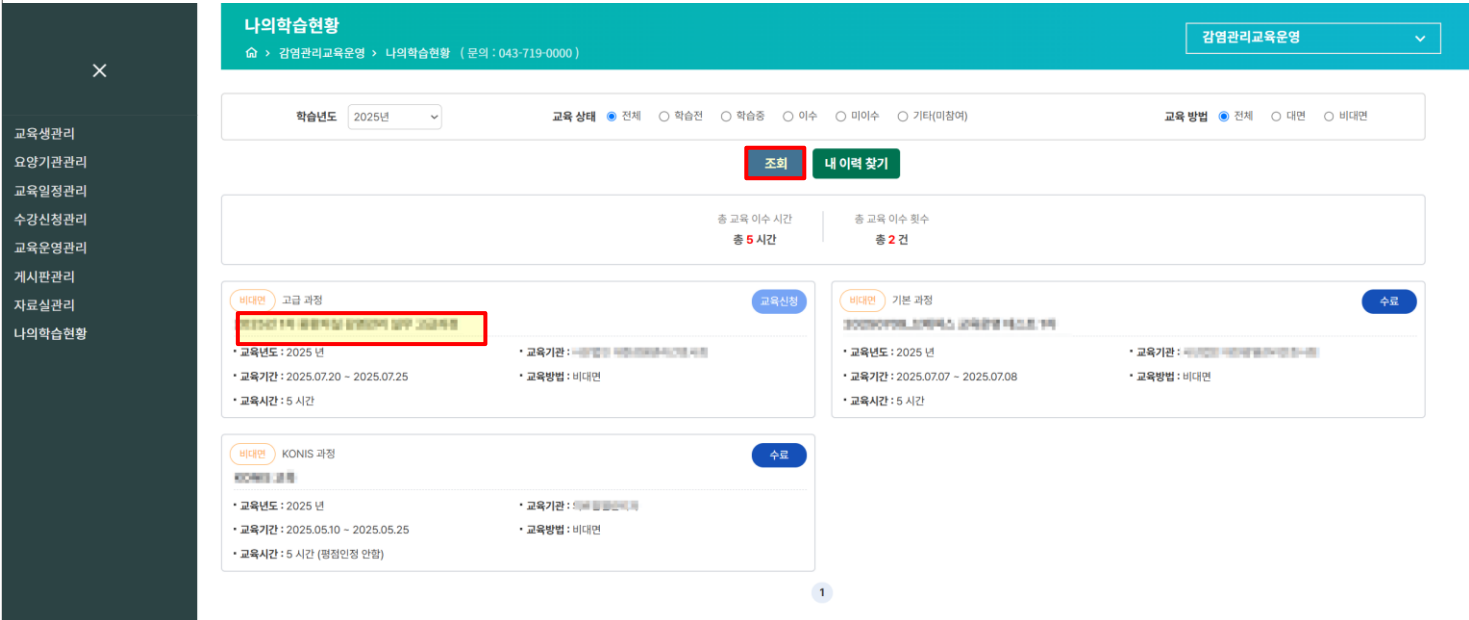
수강신청 목록 화면에서 선택한 교육 과정에 대한 상세 보기 화면에서 해당 교육과정에 대한 수강신청 및 수강 취소를 수행할 수 있습니다.

화면	설명																																																																								
<div><div>교육 프로그램 상세보기</div><div><div>교육 프로그램 정보</div><div><div>2025년 1차 중환자실 감염관리 실무 고급과정</div><div><div>학습 목표</div><div>중환자실의 감염관리에 실무 과정 학습</div></div><div><div>0명 / 10명</div><div>모집중</div></div><div><div>0명 / 3명</div><div>예비모집전</div></div></div><table><tr><td>교육 기관명</td><td>대한병원-대한병원교육원</td><td>교육 구분</td><td>고급</td></tr><tr><td>교육 대상</td><td>간호사, 의사</td><td>교육 방법</td><td>비대면</td></tr><tr><td>교육 장소</td><td>서울특별시중환자실감염관리교육원</td><td>교육 비용</td><td>무료</td></tr><tr><td>신청 기간</td><td>2025-07-06 ~ 2025-07-11</td><td>근무 연수</td><td>3년이상</td></tr><tr><td>교육 기간</td><td>2025-07-14 ~ 2025-07-18</td><td>교육 시간</td><td>5 시간</td></tr><tr><td>평점 인정</td><td>Y (1 시간)</td><td>교육 정원</td><td>10 명</td></tr><tr><td>신청 방법</td><td></td><td></td><td></td></tr><tr><td>상세교육안</td><td>상세보기</td><td></td><td></td></tr><tr><td>교육 내용</td><td colspan="3">1. 중환자실 감염관리 개요 2. 감염관리 실무 1 3. 감염관리 실무 2</td></tr></table><div><div>신청</div><div>닫기</div></div></div><div><div>교육 프로그램 상세보기</div><div><div>교육 프로그램 정보</div><div><div>2025년 1차 중환자실 감염관리 실무 고급과정</div><div><div>학습 목표</div><div>중환자실의 감염관리에 실무 과정 학습</div></div><div><div>1명 / 10명</div><div>모집마감</div></div><div><div>0명 / 3명</div><div>예비모집마감</div></div></div><table><tr><td>교육 기관명</td><td>대한병원-대한병원교육원</td><td>교육 구분</td><td>고급</td></tr><tr><td>교육 대상</td><td>간호사, 의사</td><td>교육 방법</td><td>비대면</td></tr><tr><td>교육 장소</td><td>서울특별시중환자실감염관리교육원</td><td>교육 비용</td><td>무료</td></tr><tr><td>신청 기간</td><td>2025-06-15 ~ 2025-06-18</td><td>근무 연수</td><td>3년이상</td></tr><tr><td>교육 기간</td><td>2025-07-20 ~ 2025-07-25</td><td>교육 시간</td><td>5 시간</td></tr><tr><td>평점 인정</td><td>Y (1 시간)</td><td>교육 정원</td><td>10 명</td></tr><tr><td>신청 방법</td><td></td><td></td><td></td></tr><tr><td>상세교육안</td><td>상세보기</td><td></td><td></td></tr><tr><td>교육 내용</td><td colspan="3">1. 중환자실 감염관리 개요 2. 감염관리 실무 1 3. 감염관리 실무 2</td></tr></table><div><div>신청취소</div><div>닫기</div></div></div></div></div>	교육 기관명	대한병원-대한병원교육원	교육 구분	고급	교육 대상	간호사, 의사	교육 방법	비대면	교육 장소	서울특별시중환자실감염관리교육원	교육 비용	무료	신청 기간	2025-07-06 ~ 2025-07-11	근무 연수	3년이상	교육 기간	2025-07-14 ~ 2025-07-18	교육 시간	5 시간	평점 인정	Y (1 시간)	교육 정원	10 명	신청 방법				상세교육안	상세보기			교육 내용	1. 중환자실 감염관리 개요 2. 감염관리 실무 1 3. 감염관리 실무 2			교육 기관명	대한병원-대한병원교육원	교육 구분	고급	교육 대상	간호사, 의사	교육 방법	비대면	교육 장소	서울특별시중환자실감염관리교육원	교육 비용	무료	신청 기간	2025-06-15 ~ 2025-06-18	근무 연수	3년이상	교육 기간	2025-07-20 ~ 2025-07-25	교육 시간	5 시간	평점 인정	Y (1 시간)	교육 정원	10 명	신청 방법				상세교육안	상세보기			교육 내용	1. 중환자실 감염관리 개요 2. 감염관리 실무 1 3. 감염관리 실무 2			<div>1. 수강 신청</div> <div>- 수강신청 상세보기 화면에서 해당 교육 과정 상세 정보를 확인한 후, 신청 버튼을 클릭하여 수강 신청할 수 있다.</div> <div>2. 수강 신청 취소</div> <div>- 수강취소는 교육시작 7일전까지 가능하다.</div> <div>- 수강신청 목록화면에서 수강 신청한 교육 과정을 선택하여 상세보기 화면을 실행한 후, 해당 화면에서 신청취소 버튼을 클릭하여 수강 신청을 취소할 수 있다.</div> <div>단, 해당 교육이 시작된 경우에는 취소할 수 없다.</div> <div>3. 닫기</div> <div>- 수강신청 상세보기 화면을 종료한다.</div>
교육 기관명	대한병원-대한병원교육원	교육 구분	고급																																																																						
교육 대상	간호사, 의사	교육 방법	비대면																																																																						
교육 장소	서울특별시중환자실감염관리교육원	교육 비용	무료																																																																						
신청 기간	2025-07-06 ~ 2025-07-11	근무 연수	3년이상																																																																						
교육 기간	2025-07-14 ~ 2025-07-18	교육 시간	5 시간																																																																						
평점 인정	Y (1 시간)	교육 정원	10 명																																																																						
신청 방법																																																																									
상세교육안	상세보기																																																																								
교육 내용	1. 중환자실 감염관리 개요 2. 감염관리 실무 1 3. 감염관리 실무 2																																																																								
교육 기관명	대한병원-대한병원교육원	교육 구분	고급																																																																						
교육 대상	간호사, 의사	교육 방법	비대면																																																																						
교육 장소	서울특별시중환자실감염관리교육원	교육 비용	무료																																																																						
신청 기간	2025-06-15 ~ 2025-06-18	근무 연수	3년이상																																																																						
교육 기간	2025-07-20 ~ 2025-07-25	교육 시간	5 시간																																																																						
평점 인정	Y (1 시간)	교육 정원	10 명																																																																						
신청 방법																																																																									
상세교육안	상세보기																																																																								
교육 내용	1. 중환자실 감염관리 개요 2. 감염관리 실무 1 3. 감염관리 실무 2																																																																								

6. 나의 학습현황

6.1 나의 학습현황

교육생이 수강한 교육 과정을 조회하거나 교육을 이수한 경우, 해당 교육 과정에 대한 이수증을 출력하는 기능을 제공합니다.

화면	설명
	<p>1. 조회</p> <ul style="list-style-type: none"> 학습년도, 교육상태, 교육방법 등의 조회 조건 입력 후, 조회 버튼을 클릭하여 교육생이 수강한 교육 과정을 조회한다. <p>2. 이수증 출력</p> <ul style="list-style-type: none"> 조회된 교육 과정 목록 중, 교육을 이수한 경우, 이수증 출력 버튼이 활성화 되고 해당 버튼을 클릭하여 이수증을 출력할 수 있다. <p>3. 상세보기</p> <ul style="list-style-type: none"> 조회된 교육 과정 목록에서 교육명을 클릭하면 해당 교육에 대한 학습현황 정보를 확인할 수 있는 상세보기 화면이 실행된다.

6. 나의 학습현황

6.2 나의 학습현황 > 상세보기

교육생이 수강한 교육 과정을 조회하거나 교육을 이수한 경우, 해당 교육 과정에 대한 이수증을 출력하는 기능을 제공합니다.

화면	설명																								
<div><div>나의 학습현황 상세보기</div><div><div>교육 과정 정보</div><div><div><div>교육신청</div></div><div><div>학습 목표</div><div>중환자실의 감염관리에 실무 과정 학습</div></div></div><table><tr><td>교육 기관명</td><td></td><td>교육 구분</td><td>고급</td></tr><tr><td>교육 대상</td><td>간호사,의사</td><td>교육 방법</td><td>비대면</td></tr><tr><td>교육 기간</td><td>2025.07.20 ~ 2025.07.25</td><td>교육 장소</td><td></td></tr><tr><td>교육 정원</td><td>10 명</td><td>교육 시간</td><td>5 시간</td></tr><tr><td>상세 교육안</td><td colspan="3"><div>상세보기</div></td></tr><tr><td>교육 내용</td><td colspan="3"><div>1. 중환자실 감염관리 중요성</div><div>2. 중환자실 감염관리 절차</div><div>3. 중환자실 감염관리 사례</div></td></tr></table><div>닫기</div></div></div>	교육 기관명		교육 구분	고급	교육 대상	간호사,의사	교육 방법	비대면	교육 기간	2025.07.20 ~ 2025.07.25	교육 장소		교육 정원	10 명	교육 시간	5 시간	상세 교육안	<div>상세보기</div>			교육 내용	<div>1. 중환자실 감염관리 중요성</div> <div>2. 중환자실 감염관리 절차</div> <div>3. 중환자실 감염관리 사례</div>			<div>1. 나의 학습현황 상세 화면</div> <div><div>나의 학습현황 상세보기 화면에서 해당 교육학습 현황을 확인할 수 있다.</div></div> <div>2. 닫기</div> <div><div>나의 학습현황 상세보기 화면을 종료한다.</div></div>
교육 기관명		교육 구분	고급																						
교육 대상	간호사,의사	교육 방법	비대면																						
교육 기간	2025.07.20 ~ 2025.07.25	교육 장소																							
교육 정원	10 명	교육 시간	5 시간																						
상세 교육안	<div>상세보기</div>																								
교육 내용	<div>1. 중환자실 감염관리 중요성</div> <div>2. 중환자실 감염관리 절차</div> <div>3. 중환자실 감염관리 사례</div>																								

6. 나의 학습현황

6.3 나의 학습현황 > 나의 학습이력 찾기

교육생의 현재 소속 기관 및 이전 소속 기관을 포함하여 수강한 학습 현황을 조회하는 기능을 제공합니다.

화면	설명
<div> <div>내 이력찾기 상세보기</div> <div> <div> <div>학습년도</div> <div>2025년</div> </div> <div> <div>이수상태</div> <div> <input checked="" type="radio"/> 전체 <input type="radio"/> 이수 <input type="radio"/> 미이수 <input type="radio"/> 기타(미참여) </div> </div> <div>조회</div> </div> <div> <div>수강이력 정보</div> <div> <div>총 3건 (1/1 page)</div> <div> <div> <div>순번</div> <div>이름</div> <div>소속기관명</div> <div>교육기관명</div> <div>과목명</div> <div>학습시간</div> <div>교육년도</div> <div>수료일자</div> <div>수료상태</div> </div> <div> <div>3</div> <div>이름</div> <div>소속기관명</div> <div>교육기관명</div> <div>과목명</div> <div>5</div> <div>2025</div> <div></div> <div>학습전</div> </div> <div> <div>2</div> <div>이름</div> <div>소속기관명</div> <div>교육기관명</div> <div>과목명</div> <div>5</div> <div>2025</div> <div>2025.07.09</div> <div>수료</div> </div> <div> <div>1</div> <div>이름</div> <div>소속기관명</div> <div>교육기관명</div> <div>과목명</div> <div>5</div> <div>2025</div> <div>2025.05.07</div> <div>수료</div> </div> </div> <div>1</div> <div>닫기</div> </div> </div> </div>	<ol style="list-style-type: none"> 1. 조회 <ul style="list-style-type: none"> - 학습년도, 이수상태 등의 조회 조건 선택 후, 조회 버튼을 클릭하여 학습 이력을 조회한다. 2. 닫기 <ul style="list-style-type: none"> - 나의 학습이력 찾기 화면을 종료한다.